



Instruktioner för att anslut till Teams med Dator.

1. För att ansluta till Årsmötet för dig som redan har Teams.

1.1 Klicka på länken på hemsidan:

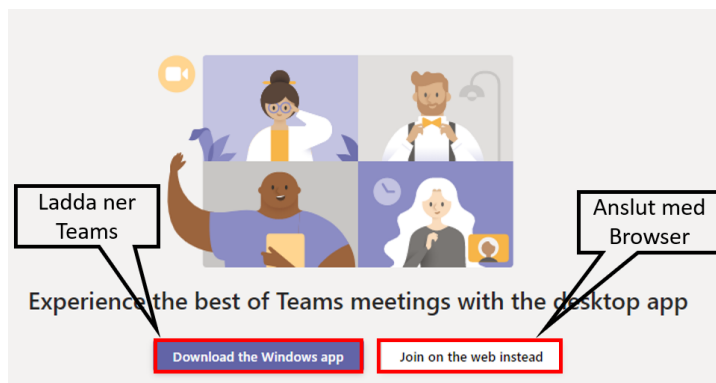
[Join Microsoft Teams Meeting](#)

Du ansluts direkt till mötet. Se punkt 3 för funktioner i Teams

2. Hur du ansluter med Microsoft Edge

2.1 Klicka på länken på hemsidan:

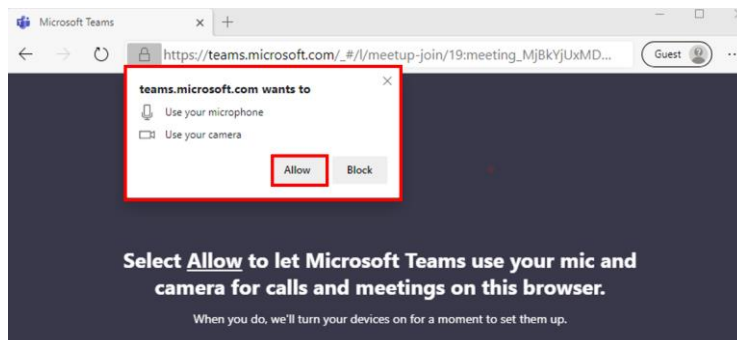
[Join Microsoft Teams Meeting](#)



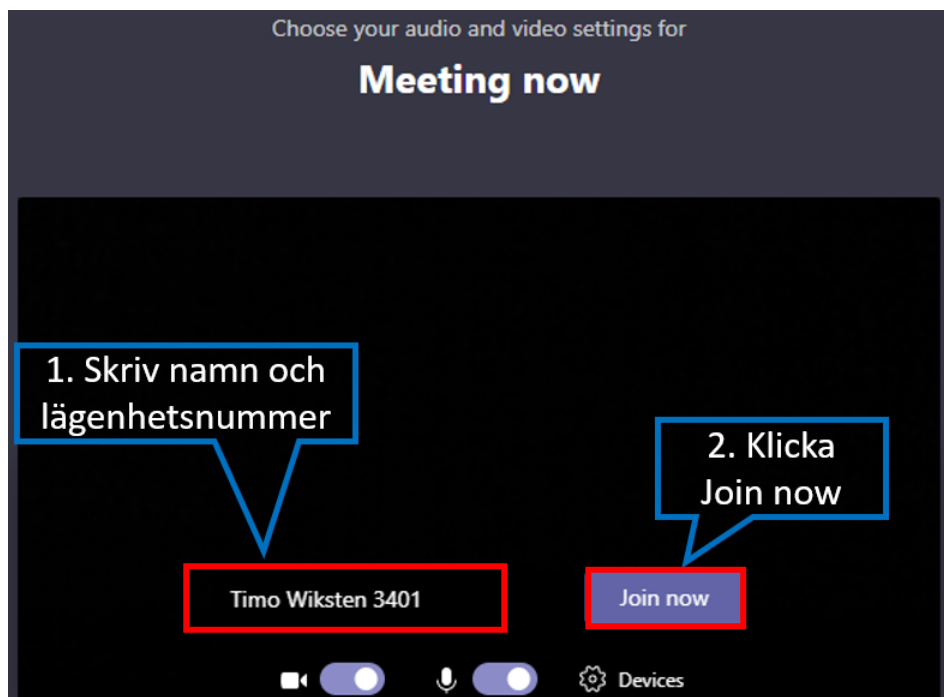
2.2 Välj anslut med Browser eller installera Teams om du installerar Teams (Ladda ner Teams) och följ anvisningen. När det är installerat återgå till **Punkt 1**.

2.3 Om du väljer Anslut med Browser, välj Join on the web instead

2.4 Tillåt programmet att använda mikrofon och kamera. Välj Allow alt tillåt.

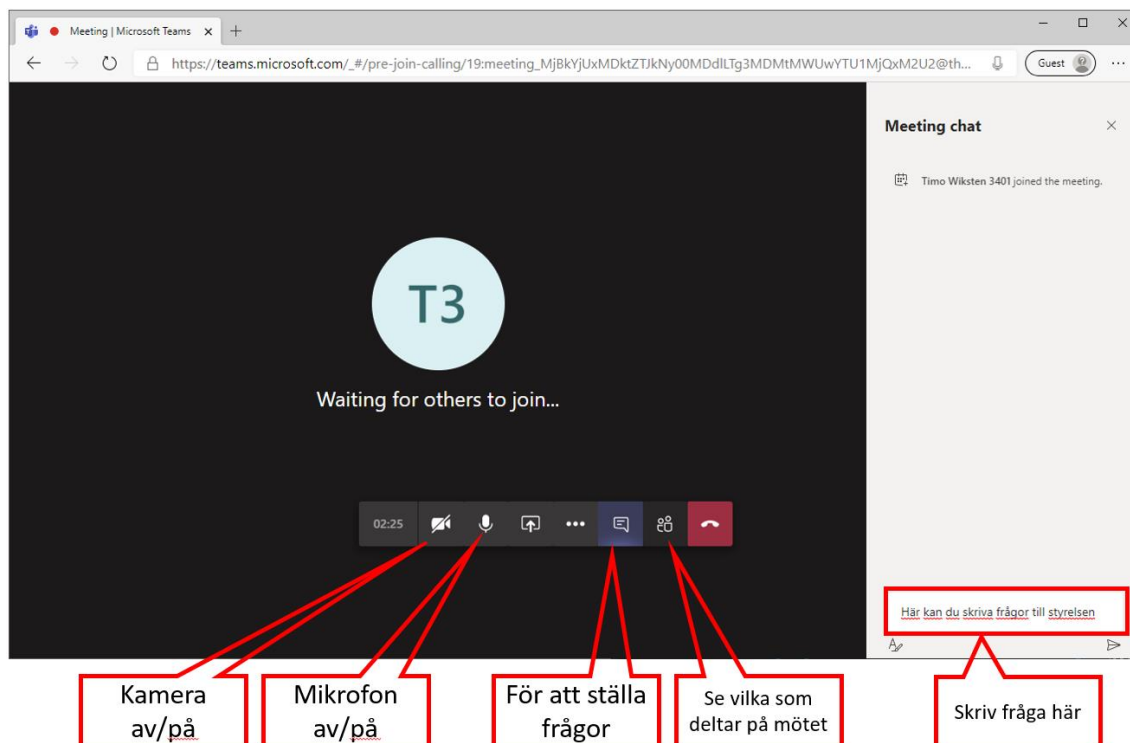


2.5 Skriv ditt namn och lägenhetsnummer, sedan Join Now



2.5 Du ansluts till mötet.

3. Funktioner i Teams

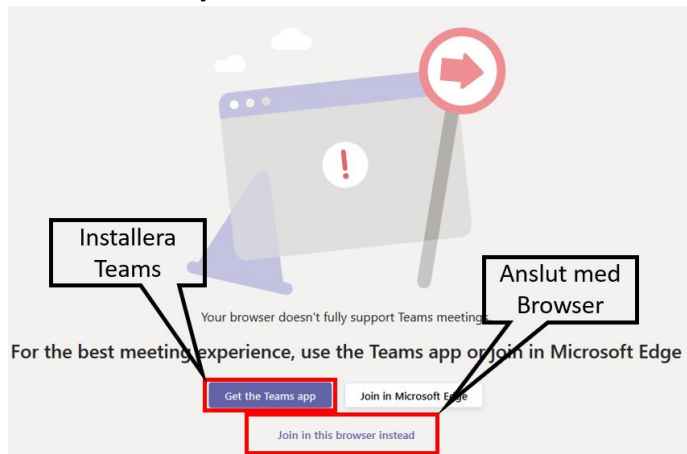


4. Hur du ansluter med Firefox och Chrome (rekommenderas inte, pga begränsad funktionalitet för ljud och video)

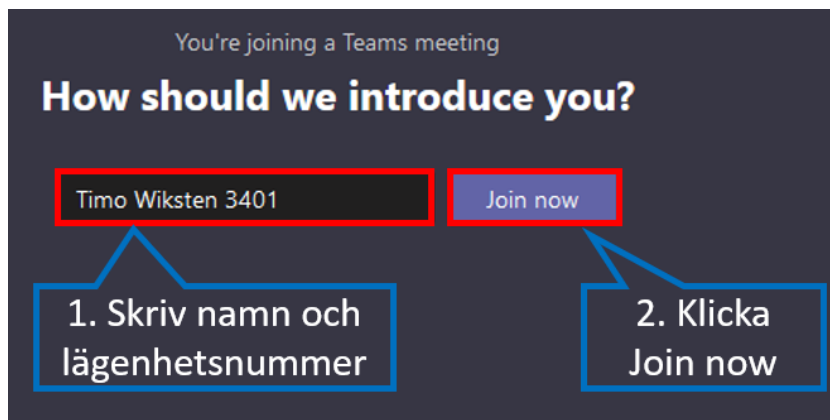
4.1 Klicka på länken på hemsidan:

[Join Microsoft Teams Meeting](#)

4.2 Välj anslut med Browser eller installera Teams om du installerar Teams följ anvisningen ovan. Om du väljer Anslut med Browser se nedan.



4.3 Skriv ditt namn och lägenhetsnummer, sedan Join Now



4.4 Får du detta meddelande (Se nedan) måste du ringa in till mötet för att få ljud. Ring nummer numret till mötet och slå därefter in mötes koden.

⚠️ Joined without audio or video

Your browser only supports chat and some sharing.
Use phone audio or join on another browser.
[Learn more](#)

Dial in manually

01:00

